




Kurzanleitung ISSF Finale 25m Schnellfeuer Männer

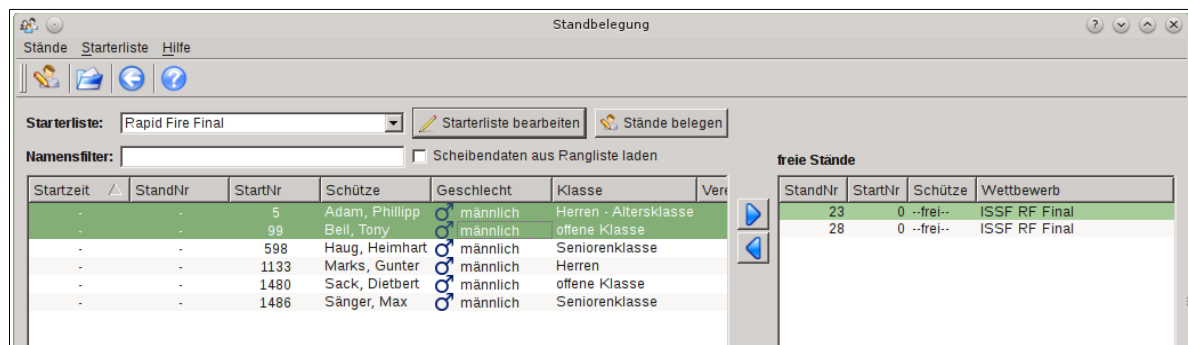
Starterliste erstellen


1. Erstellen Sie eine Final-Starterliste mit den ersten sechs Platzierten des Vorkampfs. Nutzen Sie dazu die Funktion **Ergebnisliste->Final-Starterliste erstellen** aus dem Ranglisten-Programm (Symbol ). Alternativ können Sie auch mit der Zwei-Starterlisten-Ansicht im Starterlisten-Programm (Symbol ) die Finalisten aus der Starterliste des Vorkampfs in eine neue Final-Starterliste herüberkopieren.

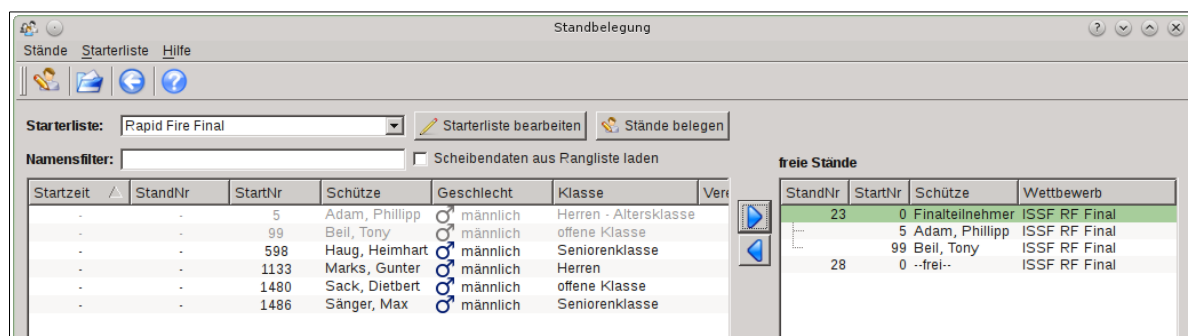
Nutzen Sie für das Finale die Disziplin **ISSF RF Final**.

Stände belegen

1. Starten Sie die Wettkampfsteuerung und öffnen Sie das Standbelegungsfenster mit Hilfe der Funktion **Belegung->Starterlistenbelegung** (Symbol ). Beim Schnellfeuer Finale der Männer gibt es die Besonderheit, dass immer zwei Schützen gemeinsam eine 5er Standgruppe nutzen. Zur Belegung der Standgruppen müssen immer zwei Starter dem mittleren Stand der Standgruppe, der als Masterstand bezeichnet wird, zugeordnet werden. Der Masterstand hat dabei immer eine Standnummer, die auf 3 oder 8 endet.
2. Markieren Sie im linken Teil des Fensters die zwei Starter, die einer Standgruppe zugeordnet werden sollen. Im rechten Teil des Fensters wird dann der zugehörige Masterstand markiert.




3. Mit dem Pfeil-nach-rechts-Symbol  wird den Schützen der Stand zugewiesen. Die zugeordneten Schützen erscheinen daraufhin als Unterelemente des gewählten Masterstands in der rechten Tabelle.





4. Wiederholen Sie den Vorgang für die weiteren Starter des Finals. Schließen Sie die Standbelegung dann über die Funktion **Stände->Stände belegen** oder den Knopf **Stände**

belegen ab.

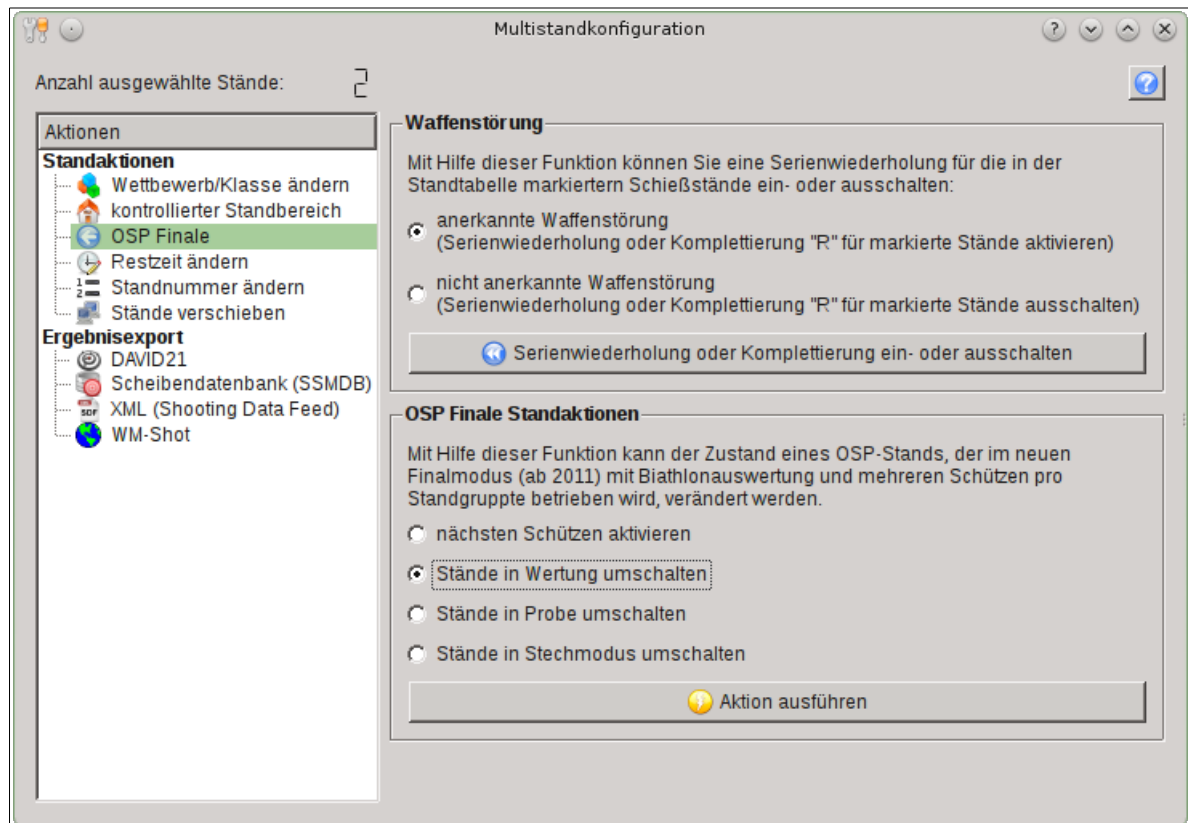
5. Markieren Sie daraufhin die Masterstände in der Standtabelle im Hauptfenster der Wettkampfsteuerung. Nutzen Sie dann die Funktion **Standaktionen->Wettkampfmodus umschalten** (Symbol ) , um den Wettkampfmodus auf den Masterständen zu aktivieren.



Probeserie

1. Durch Drücken der Probe-Taste (Symbol ) wird die Probeserie für den aktuell aktiven Schützen der Standgruppe gestartet.
2. Um auf den nächsten Schützen der Standgruppe umzuschalten, betätigen Sie die Menü-Taste (Symbol ) .

Wertungsserien

1. Um vom Probe- in den Wertungsdurchgang zu wechseln, führen Sie dann einen Rechtsklick auf die Standtabelle aus.
2. Wählen Sie dann im erscheinenden Fenster im linken Bereich unter Standaktionen die Option **OSP Finale** und rechts unter **OSP Finale Standaktionen** die Option **Stände in Wertung umschalten**. Klicken Sie dann auf den Knopf **Aktion ausführen**.




3. Um eine Wertungsserie für die aktuell aktiven Schützen zu starten, drücken Sie die Wertungs-Taste (Symbol ) . Um auf den nächsten Schützen der Standgruppe umzuschalten, betätigen Sie die Menü-Taste  .
4. Ab der vierten Wertungsserie scheidet nach jeder abgeschlossenen Serie der Starter mit dem niedrigsten Gesamtergebnis aus dem Finale aus. Wenn zwei oder mehr Starter in einer Ausscheidungsrunde dasselbe niedrigste Gesamtergebnis ausweisen, muss ein Stechen zwischen diesen Startern durchgeführt werden. Auf dem Displaycontroller werden

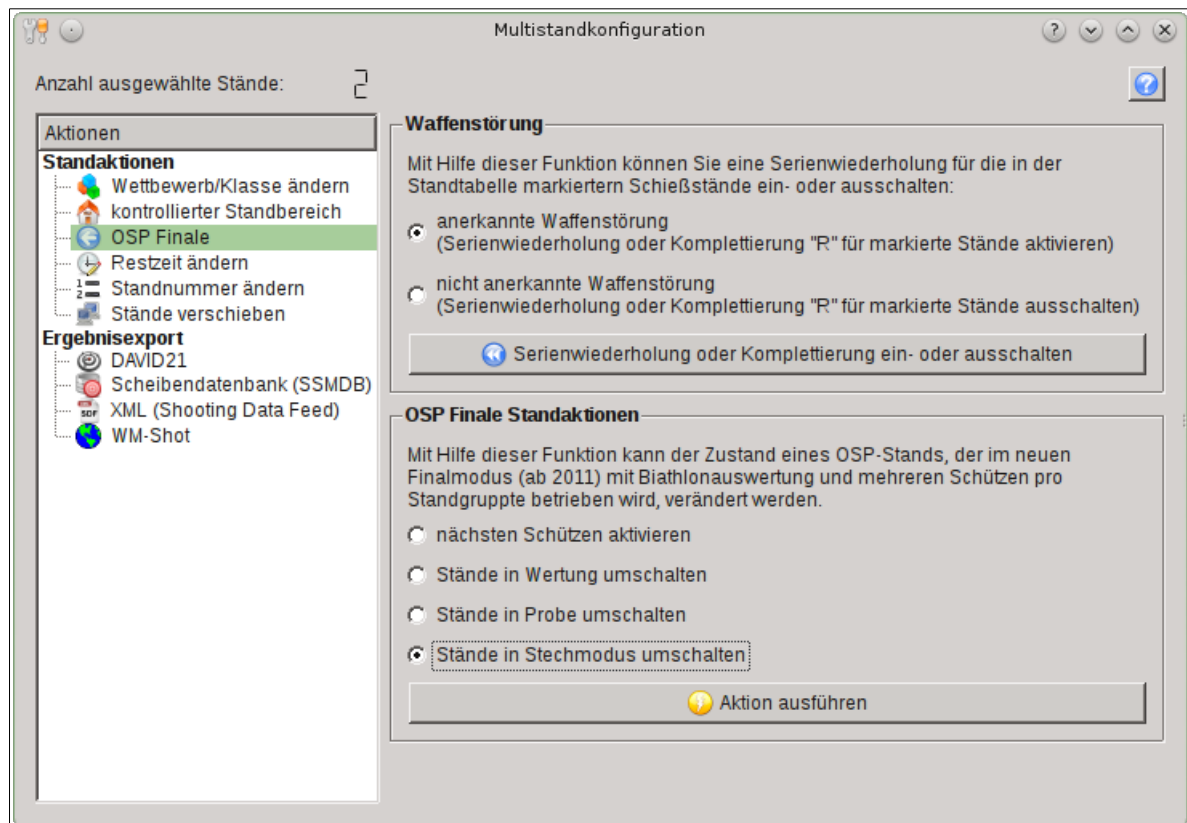
bei einem Gleichstand die betreffenden Schützen rot hinterlegt und mit **TIE** gekennzeichnet. Hinweise zur Durchführung eines Stechens finden Sie in nächsten Abschnitt.

Rang	Name	Stand	Serien	letzte Serie	Ergebnisse								Total	
					S1	S2	S3	S4	S5	S6	S7	S8		
	Marks, Gunter	28.1	4	① ① ① ① ①	2	4	4	5						15
	Sänger, Max	28.3	4	① ① ① ① ①	1	4	4	5						14
TIE	Adam, Phillipp	23.1	4	① ① ① ① ①	3	3	3	4						13
TIE	Beil, Tony	23.2	4	① ① ① ① ①	4	1	3	5						13
TIE	Haug, Heimhart	23.3	4	① ① ① ① ①	3	3	3	4						13
TIE	Sack, Dietbert	28.2	4	① ① ① ① ①	2	3	4	4						13



ISSFRapidFireFinal V1.0.0a - © 2014 Meyton Elektronik GmbH


Stechen

1. Zum Durchführung eines Stechens müssen die betreffenden Stände in den Stechmodus umgeschaltet werden. Markieren Sie die Stände dazu in der Standtabelle und aktivieren Sie den betreffenden Schützen durch Drücken der Menü-Taste (Symbol .
2. Führen Sie dann einen Rechtsklick auf die Standtabelle aus und wählen Sie im erscheinenden Fenster im linken Bereich unter Standaktionen die Option **OSP Finale** und rechts unter **OSP Finale Standaktionen** die Option **Stände in Stechmodus umschalten** aus. Klicken Sie dann auf den Knopf **Aktion ausführen**. Beim Umschalten in den Stechmodus wechselt auch automatisch die Ansicht auf dem Displaycontroller.




StandNr	△	Schütze	Wettbewerb	m	T	Stellung	#Treffer	letzt	Gesamt
0021		OSP-Client	ISSF RF Final	0		Tie Breaking	0	0	0
0022		OSP-Client	ISSF RF Final	0		Tie Breaking	0	0	0
0023		Adam, Philipp	ISSF RF Final	0		Tie Breaking	0	0	0
0024		OSP-Client	ISSF RF Final	0		Tie Breaking	0	0	0
0025		OSP-Client	ISSF RF Final	0		Tie Breaking	0	0	0
0026		OSP-Client	ISSF RF Final	0		Tie Breaking	0	0	0
0027		OSP-Client	ISSF RF Final	0		Tie Breaking	0	0	0
0028		Marks, Gunter	ISSF RF Final	0		Tie Breaking	0	0	0
0029		OSP-Client	ISSF RF Final	0		Tie Breaking	0	0	0
0030		OSP-Client	ISSF RF Final	0		Tie Breaking	0	0	0

- Um eine Stechserie für die aktuell aktiven Schützen zu starten, drücken Sie die Wertungs-Taste (Symbol ). Um auf den nächsten Schützen der Standgruppe umzuschalten, betätigen Sie die Menü-Taste .
- Führen Sie nun nun so viele Stechserien aus, bis der Ergebnisgleichstand auf dem Ausscheidungsrang gebrochen ist.

MEYTON ELEKTRONIK		ISSF Schnellfeuer Finale -- Stechen --					15:28:13 		
Rang	Name	Stand	Serien	letzte Serie					Ergebnisse
									S1
	Beil, Tony	23.2	1	0	1	1	1	1	4
	Haug, Heimhart	23.3	1	0	0	1	1	1	3
	Sack, Dietbert	28.2	1	0	1	0	1	1	3
	Adam, Philipp	23.1	1	0	1	0	0	0	1

ISSFRapidFireFinal V1.0.0a - © 2014 Meyton Elektronik GmbH

- Nach Beendigung des Stechens müssen die betreffenden Stände über das Rechts-Maustaste-Menü wieder in den Wertungsmodus zurückgeschaltet werden. Der Wettkampf wird dann wie im Abschnitt **Wertungsserien** beschrieben fortgesetzt bis alle Platzierungen vergeben wurden.

MEYTON ELEKTRONIK		ISSF Schnellfeuer Finale -- Schnellfeuer --					15:42:18 										
Rang	Name	Stand	Serien	letzte Serie					Ergebnisse								Total
				S1	S2	S3	S4	S5	S6	S7	S8						
1.	Haug, Heimhart	23.3	8	1	1	1	1	1	3	3	3	4	3	4	4	5	29
2.	Beil, Tony	23.2	8	1	0	1	0	0	4	1	3	5	4	4	5	2	28
3.	Sänger, Max	28.3	7	1	0	1	0	1	1	4	4	5	3	2	3		22
4.	Marks, Gunter	28.1	6	1	0	0	0	1	2	4	4	5	1	2			18
5.	Sack, Dietbert	28.2	5	0	1	1	0	0	2	3	4	4	2				15
6.	Adam, Philipp	23.1	4+1	1	1	0	1	1	3	3	3	4					13 TB 1

ISSFRapidFireFinal V1.0.0a - © 2014 Meyton Elektronik GmbH